

Zauber Butike

Gärtnerweg 5 * 94474 Vilshofen/Donau
www.zauber-butike.de

Zauber-Telegramm 2012/6

Juni 2012



Lady in Tiger (siehe Seite 9!)

Liebe Zauberfreunde,

wie ich Ihnen schon im letzten Telegramm mitgeteilt habe, werden meine Seiten im Internet nicht mehr jeden Monat aktualisiert. Wenn Sie aber meine Seiten unter www.zauber-butike.de aufrufen, finden Sie dort immer das neuste Zaubertelegramm und ein aktuelles Lieferprogramm mit Preisen. Das Zaubertelegramm ist – im Gegensatz zu diesem – mit Farbfotos versehen.

In diesem Zaubertelegramm habe ich Ihnen wieder einige gefragte Kunststücke in Erinnerung gebracht. Es sind aber auch Neuheiten und Neuauflagen darunter. Den Trick **‘Lady in Tiger’** werden Sie mit Sicherheit immer bei sich tragen.

Wenn Sie Ihren Zuschauern die **‘Phantom Scheiben’** vorführen, werden diese tatsächlich an eine Vision, an eine Halluzination oder an echte, sichtbare Zauberei glauben.

Mit der neuen Version vom **‘Teufelstuch plus’** sind alle Mankos früherer Ausführungen eliminiert worden. Ein Highlight ist sicher die folgende Neuauflage:

Plexi-Gefängniskarte


Best.Nr.3706 * € 30,--

Für diese Neuauflage habe ich eine meiner besten Routinen geschrieben. Der Effekt ist einfach sensationell. Ich führe nur wenige Kartenkunststücke im eigenen Programm vor, aber dieser Trick ist ein absoluter Höhepunkt in meinem Close-up- bzw. Partyprogramm. Lesen Sie bitte genau, was hier im Einzelnen passiert. Alle Handlungen führt ein Zuschauer aus.

Ein Zuschauer lässt aus einem vorher gemischten Kartenspiel von verschiedenen anderen

E-Mail: zauber-butike@t-online.de

Zuschauern je eine Karte ziehen. Jede Karte wird von den betreffenden Personen unterschrieben. Ihr 'Assistent' sammelt alle Karten wieder ein, die mit einem Gummiband umwickelt und einem zweiten Zuschauer zur Aufbewahrung übergeben werden. Sie legen für alle sichtbar Ihre Briefftasche auf den Tisch, die rundherum verschnürt ist. Nun wird wieder **von einem Zuschauer** eine der gezogenen Karten ausgewählt, die einen Augenblick später aus dem vom Zuschauer bewachten Kartenpäckchen verschwunden ist, obwohl Sie dieses überhaupt nicht mehr berühren!!



Jetzt lassen Sie (wieder von einem Zuschauer) Ihre Briefftasche öffnen, in der sich zwei Plexiglas-Platten befinden, die regelrecht zusammengenäht sind. Und zwischen diesen Platten befindet sich die eben verschwundene und **gezeichnete** Karte!!!

Achtung: Im Gegensatz zu billigen Ausführungen können Sie die Platten sofort aus der Hand geben. Kein Zuschauer kann die Karte befreien. Die Platten sind fest zusammengenäht und damit wird es für die

Zuschauer zum absoluten Rätsel, wie die Karte zwischen die Platten gelangen konnte. Ich habe schon erlebt, dass eine Dame eine Karte unterschrieben hatte und hinterher der Ehemann die Echtheit der Unterschrift bezweifelte. Selbstverständlich war die Signierung einwandfrei echt, was auch von der betreffenden Dame nochmals bestätigt wurde. Beinahe wäre es zu einem kleinen Streit gekommen, so unglaublich erscheint dieses Wunder. Sie erhalten diesen Trick mit einer spitzen Routine.

Perfekte Übereinstimmung

Best.Nr.149.12 * € 49,50

Eine Duplizität der Ereignisse, farbenfroh mit einem Zuschauer präsentiert und ohne den bei Mentaltricks oft langweiligen Part wie abzählen, rechnen, fischen, und ohne schwierige Dinge wie forcieren oder palmieren!



Sie zeigen zwei durchsichtige, unpräparierte Röhren auf einem dünnen Sockel sowie zwei Abdeckröhren, geschmackvoll in Schwarz und Silber gehalten, ansonsten unpräpariert! Aus Ihrer Jackentasche nehmen Sie eine gefaltete Papiertüte, die Sie von allen Seiten zeigen!

Ein Zuschauer wählt eine Röhre und eine Abdeckung für sich aus (keine Force). Der Zuschauer gibt die Abdeckung über seine Röhre und stellt beides zusammen weit entfernt von Ihnen ab, anschließend macht er das Gleiche bei Ihrer Röhre.

Dann bringen Sie insgesamt 8 Bälle zum Vorschein, von denen jeweils zwei die gleiche Farbe haben, also zwei rote, zwei gelbe, zwei blaue und zwei grüne. Die Bälle werden in die Papiertüte gegeben und dort kräftig gemischt. Die Tüte wird während des Mischens und auch während der ganzen Vorführung so hoch gehalten, dass niemand von oben hinein sieht.

Nun nehmen der Zuschauer und Sie abwechselnd heimlich einen Ball aus der Tüte. Dabei wird der Ball schon in der Tüte komplett mit der Faust umschlossen, sodass keiner vom anderen weiß, welche Farbe gezogen wurde. Jeder gibt seinen Ball in seine, durch eine Abdeckung gegen Einsicht geschützte Röhre.

Dieser Vorgang wiederholt sich so oft, bis alle Bälle aus der Tüte genommen sind. Natürlich werden vor jedem „Ziehen“ die restlichen Bälle in der Tüte durch Schütteln und Umrühren noch einmal kräftig gemischt!

Das Einzige, was bei diesem Experiment für die Zuschauer zunächst sicher ist: Jeder von Ihnen hat vier Bälle in seiner Röhre. Wie aber sind die Farben verteilt, wie ist die Reihenfolge?? Bei den unzähligen Kombinationsmöglichkeiten, die sich aus zwei Paaren mit vier Farben ergeben, ist ein Zufall doch eher unwahrscheinlich.

Dennoch folgt gleich der erste Hammer: Der Zuschauer zieht seine Abdeckröhre nach oben und jeder sieht: Der Zuschauer hat von jeder Farbe genau einen Ball in seiner Röhre. Ohne Manipulation ziehen auch Sie die Abdeckröhre nach oben – der zweite Knaller: Die von Ihnen unbesehen in die Röhre

gelegten Bälle stimmen exakt mit der Farbreihenfolge in der Zuschauerröhre überein!

Für Sie wichtig: Sie müssen wirklich nichts forcieren, berechnen etc. Die Vorführung ist im kleinen Kreis genau so möglich wie vor einem größeren Publikum. Die beiden Röhren können, ja sollen sogar so weit wie möglich auseinander stehen, damit sicher ist: Keiner weiß, was der andere tut und – das Ganze kommt selbstverständlich ohne eingeweihte Zuschauer aus!

Gesamthöhe der Röhren mit Sockel ca. 18 cm, Ballgröße ca. 38 mm, also genau richtig, damit der Ball komplett von der Hand umschlossen werden kann! Lieferung mit allem Zubehör, also mit den Röhren, den Abdeckungen, einer eleganten Tüte und besonders wichtig: einem logischen und für den Trick gerade zu geschaffenen Vortragsgerüst, das zum einen die eigentlich sinnfreie Handlung plausibel erklärt und so einen tollen Trick zu einem für die Zuschauer unvergessenen Highlight macht!

Teufelstuch ‘plus’

Best.Nr.150.12 * € 18,--

Diese Version vom Teufelstuch hat den Zusatz ‘plus’ wahrlich verdient. Das ursprüngliche Teufelstuch (ich hatte es mal vor Jahren im Angebot) diente dazu, kleinere Gegenstände verschwinden zu lassen, oder aus dem Tuch zu produzieren.

Dazu einer von vielen möglichen Effekten:

Sie präsentieren ein undurchsichtiges Seidentuch, nehmen einfach die vier Tuchzipfel hoch, sodass ein kleiner Beutel entsteht, und werfen den entsprechenden Gegenstand hinein. Sofort schütteln Sie das Tuch wieder aus und zeigen es von beiden Seiten – der Gegenstand ist spurlos verschwunden.

Kommen wir zu den kleinen aber doch bedeutsamen Unterschieden dieser verbesserten Version im Vergleich zur alten Ausführung.

- ❖ Das Tuch (ca. 33 x 33 cm) ist im Wesentlichen einfarbig schwarz, rundherum mit zwei farbigen Zierstreifen versehen und vollkommen undurchsichtig. Es ist im Gegensatz zu früher **nicht** mit einem scheußlichen Muster versehen. Daran haben sich viele Kunden gestört.
- ❖ Mit dem neuen Teufelstuch kann man – dank einer einfachen aber genialen Verbesserung – nicht nur verschiedene Dinge verschwinden und erscheinen lassen, sondern auch vertauschen oder verwandeln.



- ❖ Ganz wichtig: Die innen eingenähte Tasche hängt nicht durch und das bedeutet, dass auch relativ schwere Objekte (komplette Kartenspiele usw.) verwendet werden können. Wenn Sie das Tuch wieder ausbreiten, wird niemand von außen auch nur die geringsten Anzeichen von einer Belastung erkennen können.

- ❖ Was Sie besonders freuen wird: Der Preis konnte ebenfalls gesenkt werden.

Das Teufelstuch 'plus' sollten Sie nicht einfach als Trick verwenden, sondern es vielmehr als ein äußerst nützliches und wertvolles Hilfsmittel betrachten, das ganz unterschiedlich zum Einsatz kommen kann. Anregungen und Ideen für Routinen werde ich Ihnen wieder beilegen.

Phantom Scheiben

Best.Nr.150.11 * € 12,--

Wenn Sie Ihren Zuschauern die Phantom Scheiben vorführen, werden diese tatsächlich an eine Vision, an eine Halluzination oder an echte, sichtbare Zauberei glauben. Ein revolutionärer Trick mit tollen Möglichkeiten. Der Effekt:

Zunächst lassen Sie eine Karte ziehen und diese vorerst verdeckt auf den Tisch legen. Dann bringen Sie zwei große Chips zum Vorschein, eigentlich Scheiben, oder



noch besser, zwei breite Ringe. Beide sind schwarz mit einem roten Rand. Einer der beiden hat eine schwarze Innenfläche, während der andere Ring innen eine durchsichtige Folie hat. Nachdem Sie die beiden Scheiben von beiden Seiten vorgezeigt haben, legen Sie die durchsichtige Scheibe auf die undurchsichtige und bitten Ihre Zuschauer, die Scheiben nicht mehr aus den Augen zu lassen.

Und jetzt erleben Ihre Zuschauer eine Vision im wahrsten Sinne des Wortes. Langsam, erst schemenhaft, dann immer klarer, materialisiert sich zwischen den beiden Scheiben eine Spielkarte. Schließ-

E-Mail: zauber-butike@t-online.de

lich ist sie ganz deutlich erkennbar, und wenn Sie die obere transparente Scheibe entfernen, ist aus der Vision Realität geworden: Die Karte ist aus dem Nichts entstanden und jetzt tatsächlich vorhanden. Wie sich herausstellt, handelt es sich dabei genau um die Karte, die der Zuschauer vorher gezogen hat.

Ein Effekt wie ein magischer Traum.

Lady in Tiger

Best.Nr.150.10 * € 8,--

Ein hübscher und effektvoller Taschentrick, den Sie garantiert immer bei sich tragen und bei jeder Gelegenheit vorführen werden. Sie zeigen Ihrem Zuschauer eine Bilderkarte, auf der ein Zauberer hinter einem Käfig zu sehen ist. In dem Käfig sieht man seine Assistentin, ein hübsches Girl.



Die Karte wird deutlich von beiden Seiten vorgezeigt. Doch ganz plötzlich verwandelt sich die Lady im Käfig in einen ausgewachsenen Tiger. Genauso gut können Sie aber auch den Tiger in die Assistentin verwandeln.

Da die stabile Karte nur ca. 11,5 x 7 cm groß ist, findet Sie bequem in Ihrer Brieftasche Platz oder Sie stecken die Karte einfach in Ihre Brusttasche.

Seidentücher

... sind wieder neu eingetroffen. Solange der Vorrat reicht, kann ich die Farben rot, gelb, grün, blau und weiß in folgenden Größen liefern:

HI007 20 x 20 * € 2,50

HI008 30 x 30 * € 3,50

HI009 45 x 45 * € 6,--

HI507 20 x 20 * € 10,-- (5 verschiedene Farben)

HI508 30 x 30 * € 14,-- (5 verschiedene Farben)

HI509 45 x 45 * € 25,-- (5 verschiedene Farben)

Zauberseil

HI012 weiß 8 mm/10 m € 4,95

HI012r rot 8 mm/10 m € 6,90

HI512 weiß 8 mm/250 Meterrolle € 109,--

HI013 weiß 12 mm/10 m € 6,90

HI513 weiß 12 mm/250 Meterrolle € 154,--

Universal Tücherbox


Best.Nr.128.04 * € 57,50

Können Sie sich noch an unser 'Seidentuch-Kabinett' aus dem Zauberbrief Nr.125 erinnern? Anfangs war ich begeistert, doch dann mehrten sich die Reklamationen und ich war gezwungen, vor dem Versand jedes einzelne Exemplar zu überprüfen, evtl. zu reparieren oder gar an den Lieferanten zurückzu-

E-Mail: zauber-butike@t-online.de

schicken. Von heute auf morgen war der Trick dann plötzlich auch nicht mehr lieferbar. Nichts wie Ärger!

Da habe ich mich wieder an meine gute alte 'Universal-Box' aus dem Zauberbrief Nr.12 erinnert und diese jetzt noch einmal neu aufgelegt, allerdings mit einigen Verbesserungen: Die Box ist nicht mehr aus Pappe gefertigt, sondern aus 6 mm starken Kunststoffplatten und ist farbig dekoriert. Obwohl das Kästchen nur 20 x 15 x 10 cm groß und damit sehr handlich ist, finden darin eine große Menge Tücher Platz, ja für die meisten Effekte können sogar 60er Tücher verwendet werden. Die Vorführ- und Kombinationsmöglichkeiten sind unerschöpflich.



Ein Beispiel: Die Box steht vor Ihnen auf dem Tisch. Sie öffnen den oberen Deckel und bringen drei weiße Seidentücher zum Vorschein. Anschließend nehmen Sie das Kästchen hoch, klappen nicht nur den Deckel, sondern auch den Boden auf, sodass die Zuschauer durch den Rahmen blicken können. Auf diese Weise zeigen Sie die Box einwandfrei leer vor, klappen Boden und Deckel wieder zurück und stopfen sofort das erste weiße Tuch durch ein großes Loch an der Breitseite. Auf der gegenüberliegenden Seite, ebenfalls mit einem Loch versehen, können Sie es wieder zum Vorschein bringen. Stecken Sie nun alle drei Tücher in rascher Folge auf der einen Seite durch das Loch in das Kästchen und bringen Sie gleich

anschließend auf der gegenüberliegenden Seite die Tücher in den Farben rot, gelb und grün verkettet zum Vorschein. Selbstverständlich können Sie die Box sofort wieder absolut leer vorzeigen.

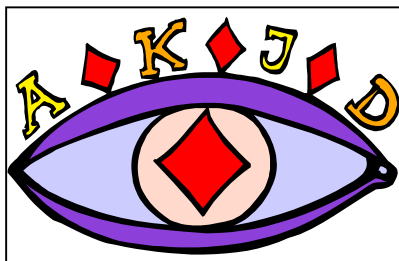
Die Box lässt sich auch als eine 'Waschmaschine' verwenden: Schmutzige Tücher kommen auf der einen Seite hinein und auf der anderen blütenweiß zum Vorschein. Anschließend lassen sich, wie oben bereits beschrieben, die Tücher auch noch in verschiedene Farben verwandeln. Vorher und nachher, ja sogar zwischendurch, kann das Kästchen immer leer vorgezeigt werden. Sie erhalten die 'Universal Tücherbox' wie immer mit einer ausführlichen Erklärung und Vorführanregungen.

Magische Perlen Bd.2 auf CD + Bonus

Best.Nr.148.01 * € 29,--

Keins meiner Bücher war so schnell ausverkauft wie der Band 2 aus der Reihe 'Magische Perlen' mit dem Titel 'Ausgewählte Leckerbissen mit Karten'. Jetzt ist eine preiswerte und gründlich überarbeitete Neuauflage auf CD erschienen. Dabei wurden einige Routinen erweitert, neue hinzugefügt und dort wo es notwendig erschien, mit farbigen Abbildungen versehen. Ein kurzer zusammengefasster Überblick über den Inhalt der CD:

Es beginnt mit 'Ein kleines Kartenprogramm', welches aus mehreren zusammenhängenden Effekten besteht (u. a. auch meine



'Wilde Cards') und mit der ich schon einen 1. Preis in

E-Mail: zauber-butike@t-online.de

der Sparte 'Kartenmagie' erringen konnte. Es folgt das Kapitel 'Besondere Kartenspiele'. Hier finden Sie auch meine 'Svengali-Routine' komplett mit Vortrag. Es schließen sich fünf ausgefeilte Routinen an, wie z.B. die 'Gitterkarte' (die ich in diesem Telegramm noch einmal anbiete) oder meine von allen Seiten viel gelobte '4-As-Routine'. Oder 'Unglaublich – aber wahr', eine Kartenwanderung in drei Akten, die mit einem unerklärlichen Kartenerreißen ihren Höhepunkt findet.

Am Ende beschreibe ich noch eine Auswahl von sechs Päckchentricks, die sicher Ihren Beifall finden werden. Der Anhang enthält drei Grifftechniken mit Zeichnungen, mit denen Sie praktisch alle auf dieser CD beschriebenen Tricks, Kunststücke und Routinen vorführen können: Schleifen, Elmsley-Count und Hindu-Mischen.

Sie können sich von der CD das ganze Buch (108 Seiten) ausdrucken oder nur einzelne Kapitel auswählen und ausdrucken.

Eine Überraschung dürfte auch der Bonus sein: Er enthält alle Zauberbriefe von der Nr. 118 bis Nr. 147. Ich hoffe, Sie werden meine eigene Begeisterung für diese CD teilen!

Magische Perlen Bd.5 CD

Best.Nr.149.04 * € 29,90

Mit dem letzten Band aus dieser Reihe wollte ich mir selber ein Denkmal setzen. Sie finden auf der CD 21 neue ausgewählte Routinen aus allen Bereichen der Zauberei. Ursprünglich sollte es ein in Leinen gebundenes Buch mit Schutzumschlag werden. Aber die Kosten wären dreimal so hoch gewesen und die farbigen Abbildungen alle schwarz/weiß.

Sie finden auf der CD einige Kunststücke aus meinem Lieferprogramm, für die ich gute Routinen geschrieben habe und die man in abgewandelter Form

Tel.: 08541/915278 – FAX 08541/915279

leicht selber herstellen kann. Andere wieder habe ich vor Jahren in verschiedenen Fachzeitschriften veröffentlicht, wieder andere sind völlig neu und nur für dieses Buch geschrieben worden.




Das Werk umfasst über 100 Seiten mit ca. 80 Abbildungen, fast alle sind farbig oder eigens für dieses Buch aufgenommene Farbfotos. Sie können sich einzelne Routinen und Beschreibungen von der CD herunterladen oder das ganze Werk farbig ausdrucken oder auch nur auf Ihrem Computerbildschirm betrachten und lesen. Wie eingangs schon erwähnt, schließe ich damit die Reihe 'Magische Perlen' ab. Um ganz ehrlich zu sein: Es war eine sehr zeitaufwendige Arbeit, die ich nicht noch einmal machen möchte.

Such die Dame!

Best.Nr.130.06 * € 4,--

Sie zeigen ein Streifen Karton vor, auf dem gestaffelt fünf Spielkarten abgebildet sind. Rechts und links je zwei schwarze Zahlenkarten und genau in der Mitte befindet sich die



genau in der Mitte befindet sich die

E-Mail: zauber-butike@t-online.de

Herz Dame. Sie drehen den Streifen um und hier sind die Karten ebenfalls gestaffelt von den Rückseiten zu sehen. Nun befestigen Sie von der Vorderseite an eine der äußeren Zahlenkarten eine Wäscheklammer, drehen den Streifen wieder um und die Zuschauer sehen, dass die Klammer auch hier an einer der äußeren Karten steckt!

Sie werden sich sicher fragen, was das alles soll? Es ist doch selbstverständlich, wenn die Klammer vorne an einer Karte steckt, sich diese auch auf der Rückseite dort befindet. Doch jetzt passiert etwas Unerklärliches: Sie drücken die Wäscheklammer einem Zuschauer in die Hand und fordern ihn auf, diese an die Herz Dame zu stecken, allerdings auf der Rückseite. Da sich die Herz Dame ja genau in der Mitte befindet, hat der Zuschauer damit sicher keine Probleme. Wenn Sie allerdings die Bildseite des Kartenstreifens zeigen, ist die Wäscheklammer nicht an der Herz Dame befestigt, sondern sie steckt an einer danebenliegenden schwarzen Zahlenkarte. Und dieses Mirakel können Sie wiederholen und wiederholen und wiederholen ... so oft Sie wollen! Es ist einfach unerklärlich.

Mit der **Best.Nr.130.06a** erhalten Sie **5 Stück für 16,-- €** (statt für 20,-- €)!

Strahlenvision

Best.Nr.151.01 * € 12,--

Dieses mental angehauchte Kunststück ist schnell geschildert. Der Effekt ist aber umso verblüffender und wird Ihre Zuschauer mit Sicherheit vor ein absolutes Rätsel stellen.

Sie zeigen sechs ESP-Karten, einen leeren Zettel und drei Streichholzschachteln. Ein Zuschauer soll an eine dieser ESP-Karten denken. Während Sie sich abwenden, soll er das gemerkte Zeichen auf den Zettel schreiben, diesen falten und dann in eine der

Tel.: 08541/915278 – FAX 08541/915279

Schachteln stecken, die er vorher geleert hat. Anschließend stellt der Zuschauer die drei Schachteln nebeneinander auf den Tisch. Er darf Sie auch noch beliebig vertauschen, bevor Sie sich dem Geschehen wieder zuwenden.

Sie berühren nichts mehr und können sofort sagen, in welcher der drei Schachteln sich der gefaltete Zettel befindet und welches ESP-Symbol der Zuschauer darauf notiert hat.



Ich hoffe, jetzt stehen auch Sie vor einem Rätsel. Sie erhalten alles komplett, den Satz ESP-Karten, die drei Streichholzschachteln, einige leere Zettel und die genaue Beschreibung. Leider ist nur ein geringer Bestand vorhanden!!

